



Association des Anciens
Institut d'études politiques
84 rue de Trévis
59 000 LILLE
contact@scpolille.com
www.scpolille.com

**LE DEVENIR DES DIPLOME-E-S
DE LA PROMOTION ROSA PARKS (2006)
UN AN APRES LEUR SORTIE DE L'IEP
« ENQUETE IEP +1 »**

Edition de synthèse

La promotion Rosa PARKS (2006)

L'association des Anciens de Sciences Po Lille présente ici la deuxième enquête sur le devenir professionnel des diplômé-e-s de la promotion Rosa PARKS. La première avait été réalisée peu avant la cérémonie de remise des diplômes, qui s'était tenue le 15 décembre 2006 à la Chambre de Commerce et d'Industrie de Lille. La promotion Rosa PARKS fera l'objet de nouvelles enquêtes à « diplôme + 5 ans » (en 2010-2011), et à « diplôme + 10 ans » (en 2015-2016).

Les résultats de la présente enquête pourront être en partie comparés à ceux de l'enquête « diplôme +1 » de la promotion Boris VIAN (diplômée en décembre 2005), réalisée par Marie GENESTE pour l'association des Anciens et publiée en mars 2007. Le taux de réponse est quasiment identique, même si les promotions VIAN et PARKS sont très différentes.

En effet, et en guise de rappel, la promotion Rosa PARKS présente plusieurs particularités :

- pour la première fois, des étudiants de l'Institut d'études politiques de Lille (IEP) sont diplômé-e-s en cinq ans, dans le cadre de l'harmonisation des diplômes européens (grade de Master). Une partie de la promotion est cependant diplômée, en fonction du choix des étudiants, à l'issue de la quatrième année (c'est cette partie de la promotion qui pourra être comparée avec la promotion Boris VIAN, intégralement diplômée en quatre ans).
- pour la première fois, des étudiants sont diplômé-e-s en « relations internationales », une section créée en septembre 2004.
- pour la première fois, les étudiants de la nouvelle filière franco-britannique sont diplômé-e-s à l'issue de leur scolarité en quatre ans. La promotion comprend également les diplômé-e-s de la filière franco-allemande, existante depuis plusieurs années.
- pour la première fois enfin, des étudiants de cette promotion ont intégré l'IEP en quatrième année (second cycle).

La promotion Rosa PARKS est donc constituée :

- de diplômé-e-s en quatre ans (répartis en cinq sections, ainsi que les filières franco-allemande [FIFA] et franco-britannique [FIFB]) ;
- de diplômé-e-s en cinq ans (répartis en neuf parcours de formation)

Précisions méthodologiques sur l'enquête « diplôme +1 »

Les questionnaires pour l'enquête « diplôme +1 » ont été envoyés par courrier électronique à l'ensemble de la promotion à partir de la fin du mois de septembre 2007 ; après plusieurs relances, 137 réponses (sur un potentiel de 230, soit près de 60%) ont été collectées à la mi-novembre 2007. Le taux de collecte est de 62,2 % pour les diplômé-e-s en quatre ans (hors doubles filières), de 54,3 % pour les diplômé-e-s en cinq ans, et de 63,3 % pour les doubles filières. Contrairement à l'enquête précédente pour la même promotion, les non répondants n'ont pas fait l'objet de relance téléphonique, ce qui explique la baisse du taux de réponse (86,6 % en 2006).

Plusieurs précisions doivent être apportées concernant le dépouillement des questionnaires :

- ont été considérés comme « exerçant une activité professionnelle » (et non comme « étudiants ») les diplômé-e-s actuellement doctorants ; dans la plupart des cas, ils bénéficient d'allocations de recherche et sont chargés de cours ;
- ont été rassemblés dans la catégorie « concours administratifs » les personnes les préparant de façon autonome (s'ils suivent une préparation, ils sont considérés comme « étudiants » ; dans le cas contraire, ils ne sont pas à la recherche d'un emploi, ce qui justifie l'existence d'une catégorie spécifique) ainsi que ceux ayant réussi certains concours (attaché territorial, administrateur territorial, directeur d'hôpital...) mais n'ayant pas encore de poste ;
- ont été rassemblés les contrats à durée indéterminée et les contrats à durée déterminée de plus de deux ans (de longue durée) ; la raréfaction de l'embauche en contrat à durée indéterminée et la multiplication des contrats globalement moins stables mais très hétérogènes semble rendre nécessaire cette agrégation ;

- le degré croissant de précision des questions a réduit progressivement le nombre de réponses : si tous ont répondu à leur « statut » (étudiant, recherche d'emploi, etc.), les diplômé-e-s exerçant une activité professionnelle n'ont pas tous souhaité répondre aux questions relatives à leur contrat de travail, à leur niveau de salaires, etc. malgré les garanties de confidentialité avancées par l'association ;
- il est probable que le taux de chercheurs d'emploi soit globalement supérieur à 8 % : l'association constate, lors des rencontres qu'elle organise, que les diplômé-e-s à la recherche d'un emploi, en particulier ceux cherchant depuis plusieurs mois, ont tendance à vouloir observer une certaine discrétion à ce sujet ; on peut imaginer la « pression sociale » que doivent fuir ces diplômé-e-s, les rendant moins enclins à participer aux événements où la première question est celle du devenir professionnel, et en conséquence à ce genre d'enquêtes. Il faut donc considérer que les chercheurs d'emploi au moment de l'enquête sont sous-représentés dans cette enquête. Il est malheureusement impossible de déterminer dans quelle proportion ce facteur joue.

Rappels concernant l'enquête « promotion PARKS à la sortie de l'IEP »

La première enquête concernant la promotion Rosa PARKS a été réalisée entre octobre et décembre 2006. 200 réponses pour 231 diplômé-e-s avaient été collectées.

73 % des diplômé-e-s de la promotion poursuivaient alors des études (93 % chez les diplômé-e-s en quatre ans, 39 % chez les diplômé-e-s en cinq ans). Dans le détail, 28% suivaient un cursus professionnel (ex-DESS), ou étaient en alternance ; 10 % de la promotion avait rejoint des écoles de journalisme ou de communication ; 10 % des écoles de commerce, 10 % préparaient des concours administratifs. 9 % s'étaient inscrits dans des masters recherche (ex-DEA). 14 % des diplômé-e-s exerçaient une activité professionnelle (34 % pour les diplômé-e-s en cinq ans), et 13 % était en stage ou en recherche d'emploi. 82 % des diplômé-e-s ayant répondu se trouvaient en France, 15 % dans d'autres Etats de l'Union européenne (Bénélux, Grande-Bretagne, Allemagne, Autriche, Suède), et 3 % dans d'autres pays étrangers (îles Fidji, Sénégal, Tanzanie, Chine, Taïwan).

Rappels concernant l'enquête « promotion VIAN à diplôme +1 »

L'enquête réalisée par Marie GENESTE au premier trimestre 2007 avait recueilli 59,5 % de réponses pour une promotion de 116 diplômé-e-s en filière générale.

50,7 % des diplômé-e-s (en quatre ans) de la promotion Boris VIAN étaient encore étudiants un an après être sorti du cursus de l'Institut d'études politiques de Lille ; 42,0 % étaient en activité ; enfin, 7,3 % de la promotion était en recherche d'emploi au moment de l'enquête. Parmi les diplômé-e-s exerçant une activité professionnelle, 51,9 % d'entre eux étaient employés par le secteur public, contre 48,1 % pour le secteur privé.

95% des diplômé-e-s de la promotion Boris VIAN étaient localisés en Europe et plus particulièrement en France. Certains d'entre eux, rentrés en France pour leur période de recherche d'emploi, ont déclaré chercher à l'étranger.

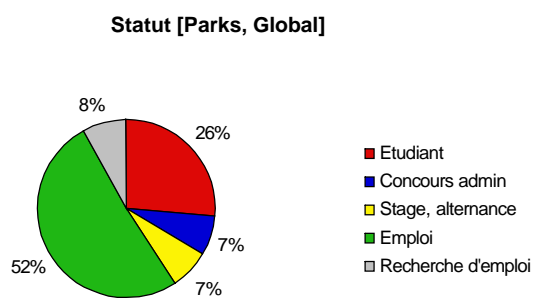
Il n'avait pas été possible de prendre en compte les données concernant les salaires, du fait de chiffres trop limités pour être représentatifs ; en revanche, les diplômé-e-s avaient « mieux » répondu à la question de la « branche » professionnelle que pour la présente enquête (via les codes NAF). Cette donnée n'a pas été intégrée à la présente enquête, car la grande diversité des activités des différents employeurs rend hasardeuse une classification par approximation.

Le devenir des diplômé-e-s, données générales

BILAN ENSEMBLE DE LA PROMOTION			
Nombre de diplômé-e-s	230		
Nombre de réponses	137	Taux de réponse	59,6%

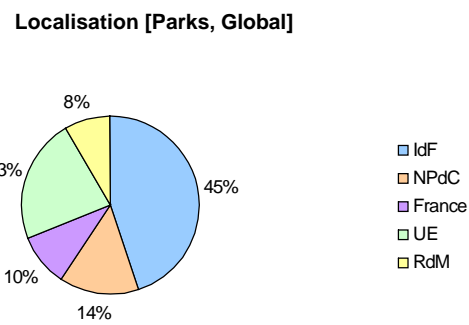
Statut

Etudiant	36	26%
Concours administratifs	10	7%
Stage, alternance	10	7%
Emploi	70	51%
Recherche d'emploi	11	8%
TOTAL	137	100%



Localisation géographique

Ile de France	59	45%
Nord Pas de Calais	19	14%
France (hors IdF et NPdC)	13	10%
Union européenne (hors F)	30	23%
Reste du monde	11	8%
TOTAL	132	100%



Type de contrats de travail

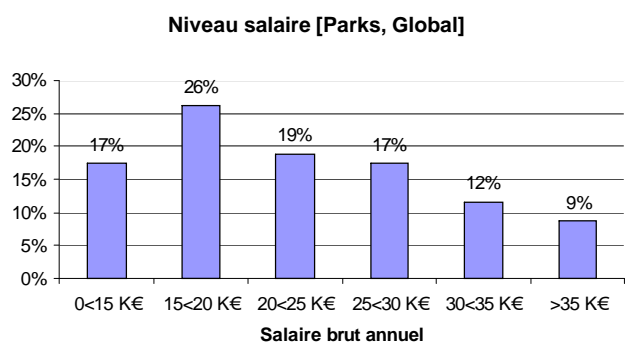
CDI ou CDD > 2 ans	34	43%
Autres types de contrats	46	57%
TOTAL	80	100%

Temps de recherche de l'emploi en mois

Total	Nbre réponses	Moyenne
85	58	1,5

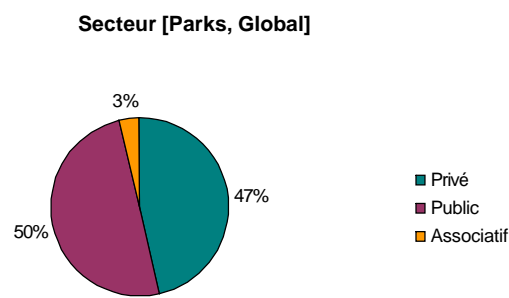
Salaire brut annuel

< 15K€	12	17%
15 < 20 K€	18	26%
20 < 25 K€	13	19%
25 < 30 K€	12	17%
30 < 35 K€	8	12%
> 35 K€	6	9%
TOTAL	69	100%



Secteur professionnel

Privé	40	47%
Public	43	50%
Associatif	3	3%
TOTAL	86	100%



Commentaires

On peut additionner les 51% des diplômé-e-s qui exercent une activité professionnelle, les 7% qui sont en stage ou en alternance, les 8% qui recherchent un emploi, et une partie des 7% de la catégorie « concours administratifs » pour aboutir à près de 70% de la promotion Rosa PARKS qui se trouve actuellement sur le marché du travail. Un diplômé sur quatre est étudiant, ce qui constitue une baisse sensible par rapport à la même promotion PARKS il y a un an (73 %), et qui s'explique par les cursus suivis à la sortie de l'IEP : pour la plupart, il s'agissait de cursus en un an. Une proportion relativement importante des diplômé-e-s encore étudiants se retrouve dans les écoles de journalisme et de communication, moins dans les écoles de commerce, où les cursus excèdent une année d'études, même pour les diplômé-e-s de Sciences Po Lille ayant intégré ces structures en cours de cursus.

Comme expliqué précédemment, on peut supposer que le taux de chômage réel de l'ensemble de la promotion se situe entre 10% et 15% : les diplômé-e-s à la recherche d'un emploi ont tendance à moins répondre à ce genre d'enquête que ceux déjà « installés professionnellement » ; de plus, certains stagiaires sont en recherche d'emploi (mais ne sont pas comptabilisés comme tels dans cette enquête) ; enfin, certains diplômé-e-s se sont inscrits dans de nouveaux cursus mais sont eux aussi à la recherche active d'un emploi, l'inscription universitaire apportant un statut socialement mieux perçu que celui de chercheur d'emploi.

A noter la plus grande dispersion géographique des diplômé-e-s par rapport à l'enquête « à la sortie de l'IEP » : 69% d'entre eux sont en France (82% fin 2006), 23% dans d'autres Etats de l'Union européenne, et 8% sur d'autres continents (avec un développement d'une présence en zone nord-américaine).

En se concentrant sur les diplômé-e-s exerçant une activité professionnelle et/ou stagiaires, on observe que seuls 43% d'entre eux bénéficient d'un contrat de travail « stable » (Contrat à Durée Indéterminée, et Contrat à Durée Déterminée de deux ans et plus), et ce en y incluant les doctorants (à priori doctorants pour trois ans). Les 58 diplômé-e-s ayant répondu à la question du nombre de mois de recherche d'emploi avant l'obtention de leur poste permettent d'estimer la durée de recherche moyenne à un mois et demi, ce qui reste relativement court, mais là encore, est à nuancer avec les chiffres indisponibles de ceux qui cherchent sans avoir trouvé au moment de l'enquête.

En ce qui concerne le salaire brut annuel, les stagiaires ont été intégrés, sauf précision contraire de leur part, aux diplômé-e-s disposant d'un salaire brut annuel inférieur à 15 000 €. Un diplômé exerçant une activité professionnelle sur quatre gagne entre 15 000 € et 20 000 € bruts annuels ; un sur cinq fait partie de la tranche supérieure ; 17% touchent entre 25 000 € et 30 000 €. Dans le haut de la « pyramide », un diplômé sur cinq dispose d'un salaire brut annuel supérieur à 30 000 €, avec des records à 60 000 €.

Sans surprise, les diplômé-e-s exerçant une activité professionnelle se répartissent assez équitablement entre secteur privé (47%) et secteur public (50%). 3% des diplômé-e-s sont salariés du secteur associatif.

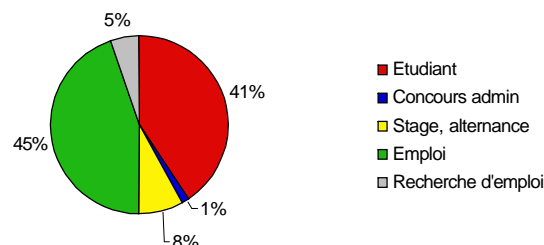
Le devenir des diplômé-e-s en quatre ans (hors doubles filières), données générales

BILAN DIPLOME-E-S EN 4 ANS			
Nombre de diplômé-e-s	119		
Nombre de réponses	74	Taux de réponse	62,2%

Statut

Etudiant	30	41%
Concours administratifs	1	1%
Stage, alternance	6	8%
Emploi	33	45%
Recherche d'emploi	4	5%
TOTAL	73	100%

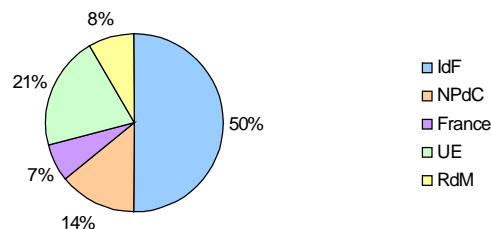
Statut [Parks, 4 ans]



Localisation géographique

Ile de France	36	49%
Nord Pas de Calais	10	14%
France (hors IdF et NPdC)	5	8%
Union européenne (hors F)	15	21%
Reste du monde	6	8%
TOTAL	72	100%

Localisation [Parks, 4 ans]



Type de contrats de travail

CDI ou CDD > 2 ans	16	43%
Autres types de contrats	21	57%
TOTAL	37	100%

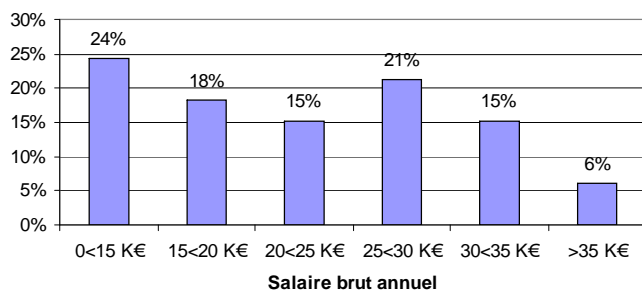
Temps de recherche de l'emploi en mois

Total	Nbre réponses	Moyenne
20	30	< 1

Salaire brut annuel

< 15K€	8	25%
15 < 20 K€	6	18%
20 < 25 K€	5	15%
25 < 30 K€	7	21%
30 < 35 K€	5	15%
> 35 K€	2	6%
TOTAL	33	100%

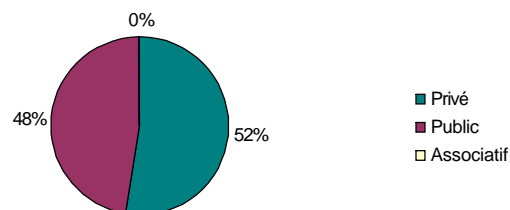
Niveau salaire [Parks, 4 ans]



Secteur professionnel

Privé	21	53%
Public	19	47%
Associatif	0	0%
TOTAL	40	100%

Secteur [Parks, 4 ans]



Commentaires

Les diplômé-e-s en quatre ans de la promotion Rosa PARKS sont encore pour 41% d'entre eux étudiants un peu plus d'un an après avoir achevé leur cursus à l'Institut d'études politiques de Lille.

49% d'entre eux résident, étudient et/ou travaillent en Ile-de-France, seulement 14% d'entre eux sont actuellement dans le Nord Pas de Calais.

Les diplômé-e-s en quatre ans se retrouvent dans la moyenne globale de la promotion pour la répartition entre contrats de travail stables et les autres. Ils ont en revanche un temps moyen de recherche d'emploi inférieur à un mois, ce qui est extrêmement court, et prouve qu'ils sont su allier le diplôme généraliste de l'IEP avec d'autres parcours peut-être plus spécialisés, l'alliance des deux donnant des profils probablement très intéressants pour les recruteurs.

En ce qui concerne les niveaux de salaire, deux pôles se distinguent : 24% des diplômé-e-s en quatre ans gagnent moins de 15 000 € brut annuels (stages essentiellement) d'une part, et d'autre part 21% d'entre eux ont un salaire brut annuel compris entre 25 000 et 30 000 €, ce qui est plutôt élevé et au-dessus de la moyenne de l'ensemble de la promotion.

Enfin, les diplômé-e-s en quatre ans se retrouvent un peu plus employés dans le secteur privé que la moyenne de la promotion (53%).

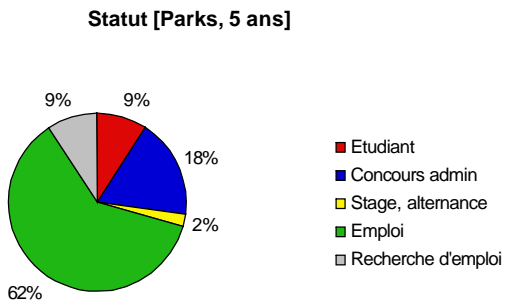
A titre de comparaison avec la promotion Boris VIAN et l'enquête similaire réalisée par Marie GENESTE au premier trimestre 2007, on peut observer le passage de 50% à 41% de la poursuite d'études au-delà d'un an après la sortie de l'IEP, même si le taux d'activité reste similaire (entre 42% et 45%). Les diplômé-e-s en quatre ans de la promotion Rosa PARKS sont aussi plus mobiles que ceux de la promotion Boris VIAN : 71% se trouvent en France (81% pour la promotion précédente). Ils sont également plus attirés par le secteur privé (53% pour les diplômé-e-s 2006 contre 48% pour les diplômé-e-s 2005).

Le devenir des diplômé-e-s en cinq ans, données générales

BILAN DIPLOME-E-S EN 5 ANS			
Nombre de diplômé-e-s	81		
Nombre de réponses	44	Taux de réponse	54,3%

Statut

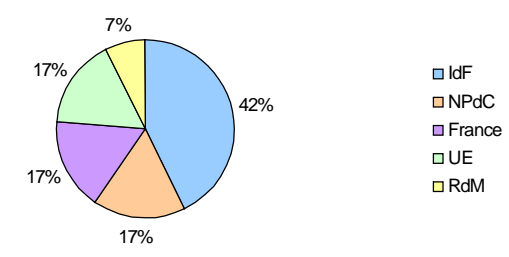
Etudiant	4	9%
Concours administratifs	8	18%
Stage, alternance	1	2%
Emploi	27	62%
Recherche d'emploi	4	9%
TOTAL	44	100%



Localisation géographique

Ile de France	18	42%
Nord Pas de Calais	7	17%
France (hors IdF et NPdC)	7	17%
Union européenne (hors F)	7	17%
Reste du monde	3	7%
TOTAL	42	100%

Localisation [Parks, 5 ans]



Type de contrats de travail

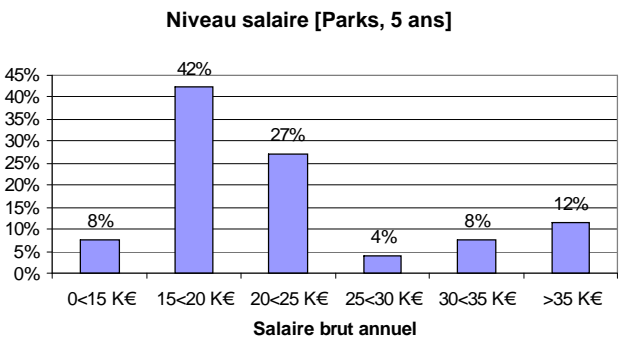
CDI ou CDD > 2 ans	15	50%
Autres types de contrats	15	50%
TOTAL	30	100%

Temps de recherche de l'emploi en mois

Total	Nbre réponses	Moyenne
48	20	2,4

Salaire brut annuel

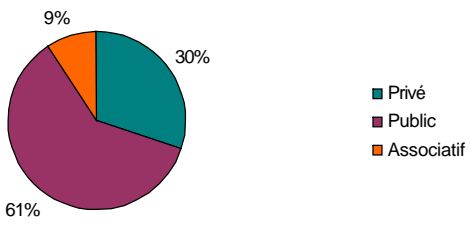
< 15K€	2	8%
15 < 20 K€	11	41%
20 < 25 K€	7	27%
25 < 30 K€	1	4%
30 < 35 K€	2	8%
> 35 K€	3	12%
TOTAL	26	100%



Secteur professionnel

Privé	10	30%
Public	20	61%
Associatif	3	9%
TOTAL	33	100%

Secteur [Parks, 5 ans]



Commentaires

Les diplômé-e-s en cinq ans de la promotion Rosa PARKS, les premiers diplômé-e-s en cinq ans de l'Institut d'études politiques de Lille, ont quasiment tous terminé leurs études un an après être sortis de l'IEP : près de deux sur trois exercent une activité professionnelle, ce qui est nettement supérieur aux diplômé-e-s en quatre ans. Cette évolution est normale, l'un des objectifs du passage de la scolarité en cinq ans étant de délivrer des diplômes « auto-suffisants », suffisamment professionnalisants pour réduire la durée des études post-IEP.

Une proportion assez importante des diplômé-e-s en cinq ans prépare ou vient de réussir différents concours administratifs (18%).

Concernant le taux de chômage, affiché ici à 9%, voir les remarques précédentes sur le sujet.

Les diplômé-e-s en cinq ans sont très majoritairement en France (76%), ce qui témoigne d'une mobilité légèrement inférieure à ceux diplômé-e-s en quatre ans, mais qui reste supérieure à la mobilité des diplômé-e-s de la promotion Boris VIAN (81%).

Les contrats de travail signés par les diplômé-e-s en cinq ans présentent une plus grande stabilité que ceux signés par les diplômé-e-s en quatre ans : 50% d'entre eux sont à durée indéterminée, ou à durée déterminée égale ou supérieure à deux ans. Mais la recherche des postes semble plus longue : en moyenne deux mois et demi contre un seulement pour les diplômé-e-s en quatre ans. On peut supposer que l'interruption des études a été plus franche chez les diplômé-e-s en cinq ans que pour ceux en quatre ans, dans le sens où les diplômé-e-s en quatre ans ont peut-être plus eu recours à des inscriptions universitaires alors qu'ils cherchaient un emploi, ce qui raccourcit artificiellement le temps de recherche, vu que les enquêtes les considéraient alors comme étudiants et non comme chercheurs d'emploi.

L'échelle des salaires brut annuels des diplômé-e-s en cinq ans se cristallise plus visiblement autour de deux pôles, l'un avec 41% des diplômé-e-s exerçant une activité professionnelle gagnant entre 15 000 et 20 000 € et 27% entre 20 000 et 25 000 €, et l'autre dans la partie supérieure, avec 12% des diplômé-e-s gagnant plus de 35 000 €.

Les diplômé-e-s en cinq ans se retrouvent aussi plus nombreux dans le secteur public (61%) que privé (30%).

Le devenir des diplômé-e-s des doubles filières (FIFA, FIFB)

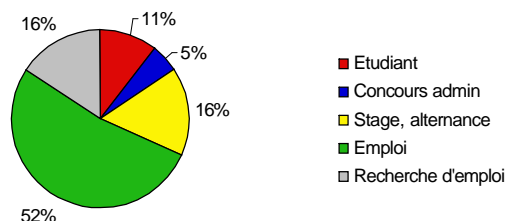
BILAN DIPLOME-E-S DES DOUBLES FILIERES

Nombre de diplômé-e-s	30		
Nombre de réponses	19	Taux de réponse	63,3%

Statut

Etudiant	2	11%
Concours administratifs	1	5%
Stage, alternance	3	16%
Emploi	10	52%
Recherche d'emploi	3	16%
TOTAL	19	100%

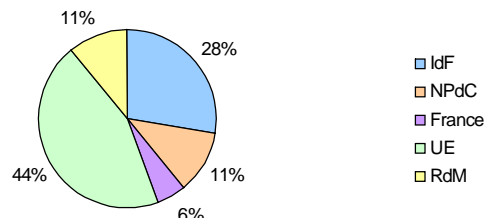
Statut [Parks, FI]



Localisation géographique

Ile de France	5	27%
Nord Pas de Calais	2	12%
France (hors IdF et NPdC)	1	5%
Union européenne (hors F)	8	44%
Reste du monde	2	12%
TOTAL	18	100%

Localisation [Parks, FI]



Type de contrats de travail

CDI ou CDD > 2 ans	3	23%
Autres types de contrats	10	77%
TOTAL	13	100%

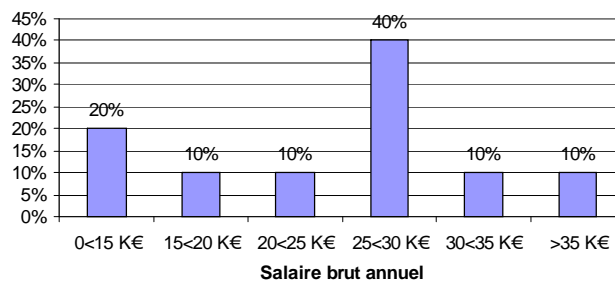
Temps de recherche de l'emploi en mois

Total	Nbre réponses	Moyenne
17	8	2

Salaire brut annuel

< 15K€	2	20%
15 < 20 K€	1	10%
20 < 25 K€	1	10%
25 < 30 K€	4	40%
30 < 35 K€	1	10%
> 35 K€	1	10%
TOTAL	10	100%

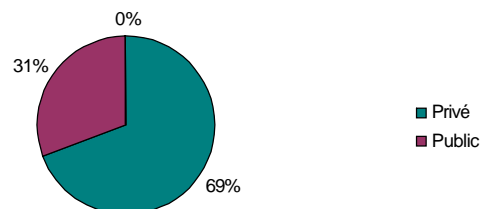
Niveau salaire [Parks, FI]



Secteur professionnel

Privé	9	69%
Public	4	31%
Associatif	0	0%
TOTAL	13	100%

Secteur [Parks, FI]



Contacts

Association des Anciens de Sciences Po Lille

84 rue de Trévisse – 59000 LILLE

Tél : (+33)3.20.90.42.82 – Fax : (+33)3.20.90.48.60

E-mail : contact@scpolille.com

David VELDHUIZEN

Référent de la promotion Rosa PARKS (2006)

Tél : (+33)6.89.58.79.40

E-mail : davveld@hotmail.com

Institut d'études politiques de Lille

84 rue de Trévisse – 59000 LILLE

Tél : (+33)3.20.90.42.40 – Fax : (+33)3.20.90.48.60

Nathalie NOUPADJA

Chargée de mission, Suivi de l'insertion professionnelle des étudiants

Tél : (+33)3.20.90.48.60

E-mail : nathalie.noupadja@iep.univ-lille2.fr

Etude réalisée par David VELDHUIZEN pour l'association des Anciens